


## ネオン電線の適切な結線方法


ネオンの二次側配線には、ネオン電線相互、ネオン電線とネオン管極およびネオン管極相互の接続があります。いずれの接続でも、一般に両方のリード線をより合わせたあと、さらに鉛の板スリーブまたはリングスリーブなどによる圧着接続を施します。接続部のゆるみや離脱は事故につながる恐れがありますので、次の要領で確実に圧着を施してください。




【ネオン電線とネオン管極の接続例】



- ① 互いの線をより合わせます。その際に3回以上はひねるようにしてください。



- ② 余分な線は先端をニッパーで切りそろえてください。



- ③ 鉛リングスリーブを差込み、ペンチで潰してください。